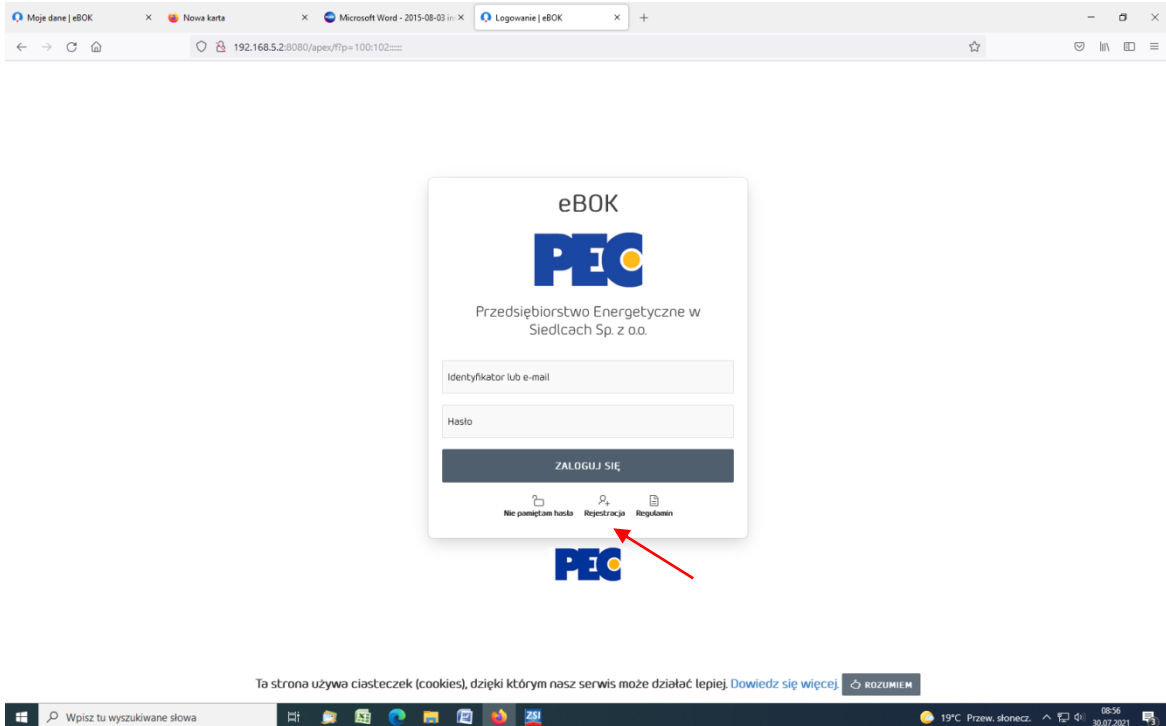
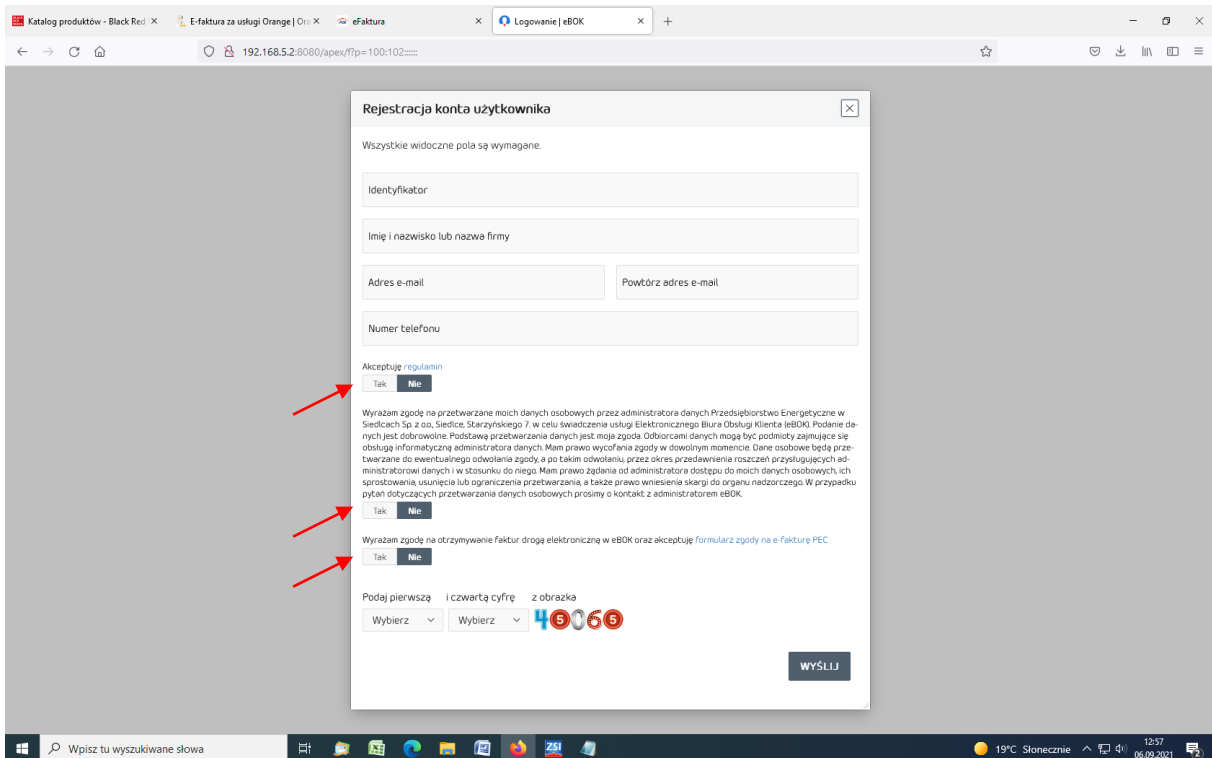


Przewodnik po eBOK

1. Rejestracja konta:

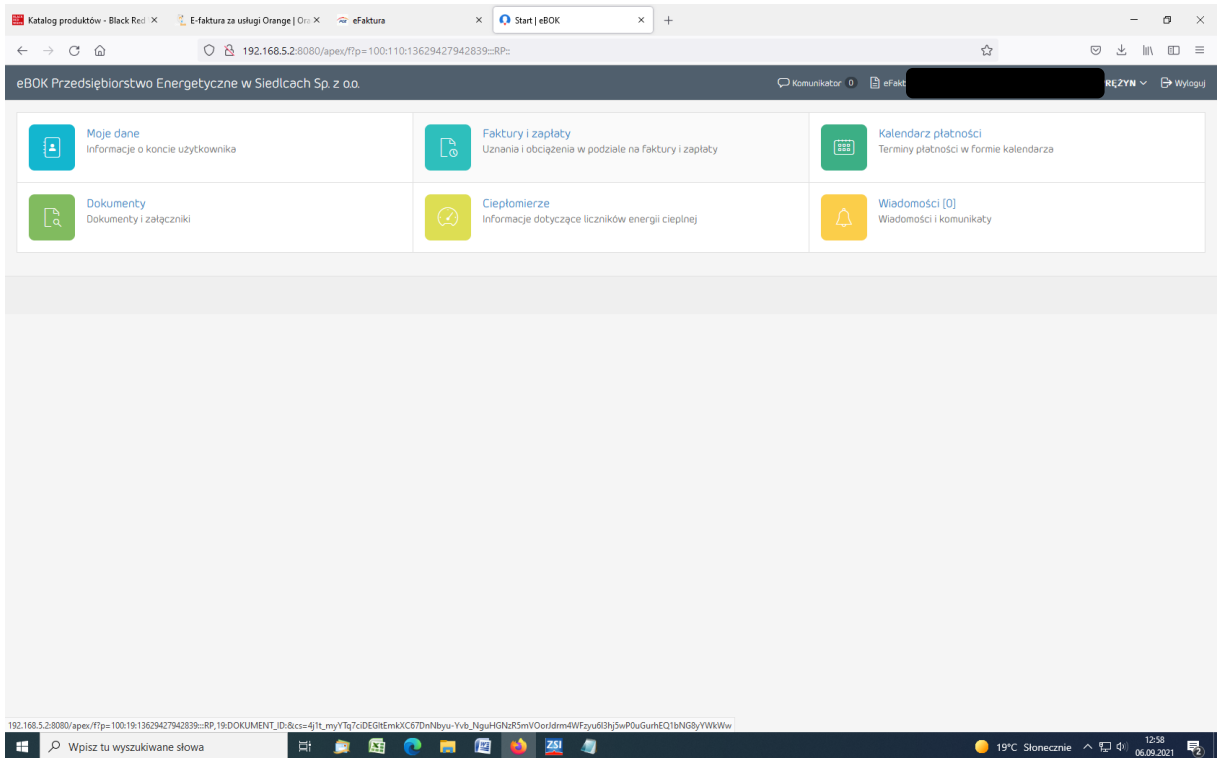


Wybieramy „Rejestracja”



Wprowadzamy swoje dane, akceptacja „Regulamin eBOK” oraz zgody na przetwarzanie danych osobowych jest wymagana i „Wyślij”. Z tego miejsca można wyrazić zgodę na elektroniczny dostęp do faktury.

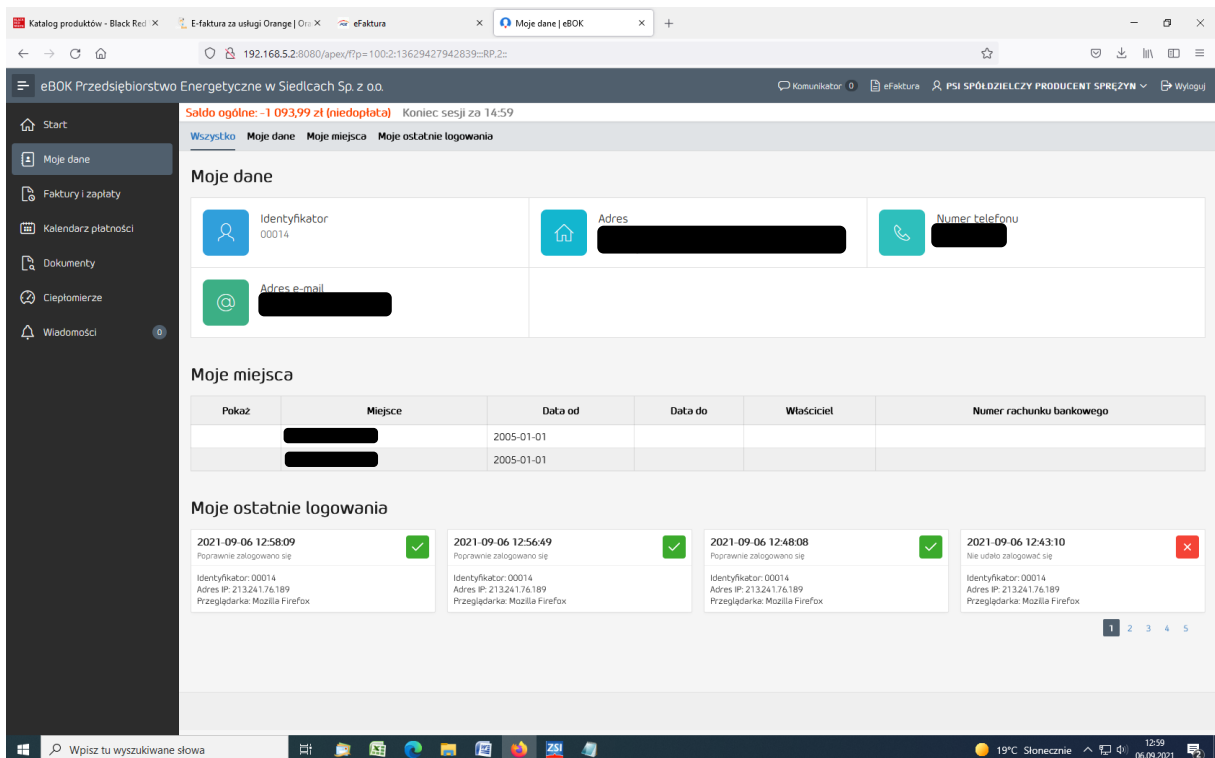
2. Informacje na koncie: tu znajdują się linki do poszczególnych zakładek, tu również można wyrazić zgodę na na elektroniczny dostęp do faktury



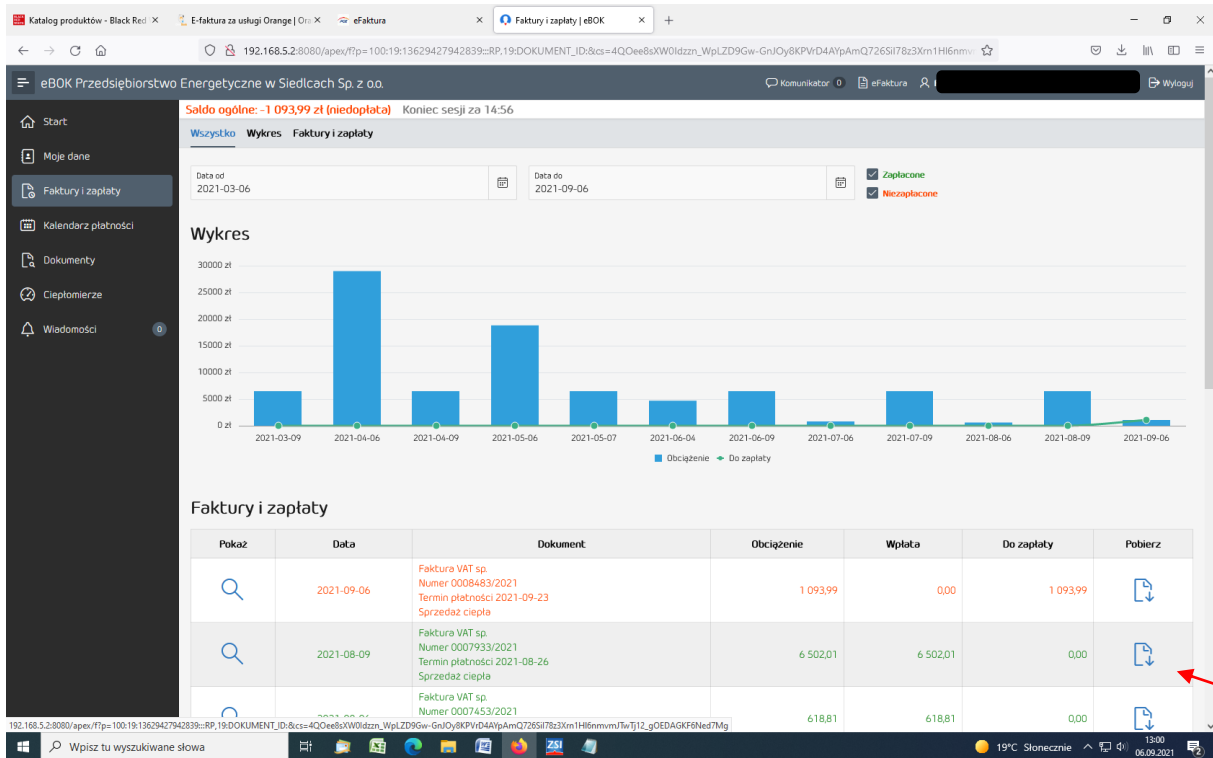
3.

4. Zakładki:

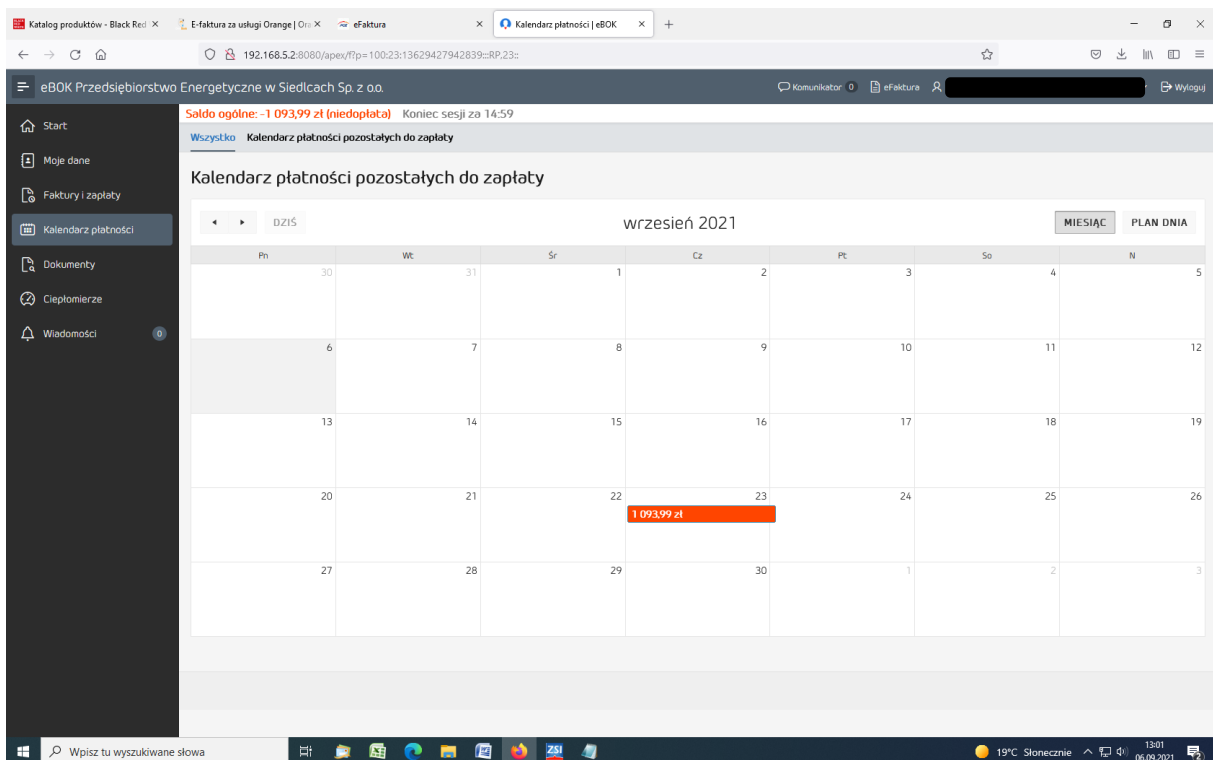
Moje dane - dane Klienta, jednak nie ma możliwości ich edytowania i zmian przez eBOK.



Faktury i zapłaty - informacje o wystawionej fakturze oraz o wykonanej wpłacie , tu można pobrać fakturę



Kalendarz płatności – informacje o terminie zapłaty za fakturę



Dokumenty – informacje o zawartych umowach, aneksach, zleceniach. Tu można pobrać fakturę

Saldo ogólne: -1 093,99 zł (niedopłata) Koniec sesji za 14:58

Umowy

Numer	Nazwa	Status	Zawarto	Zarejestrowano	Od	Do	Załączniki
107/EE/99	Dotacja ciepła	Aneksowana	2000-01-01	2005-01-01	2000-01-01		

Aneksy

Numer	Nazwa	Zawarto	Od	Do	Typ	Umowa	Załączniki
1	Zmiana mocy zamówionej	2011-09-01			Zmiana mocy zamówionej	107/EE/99	

Załączniki

Nazwa	Data	Rodzaj	Pobierz
Fakt_0008483_2021.pdf Oryginał z dnia 03.09.2021	2021-09-03	Wydruk faktury	
Fakt_0007933_2021.pdf Oryginał z dnia 05.08.2021	2021-08-05	Wydruk faktury	
Fakt_0007453_2021.pdf Oryginał z dnia 04.08.2021	2021-08-04	Wydruk faktury	

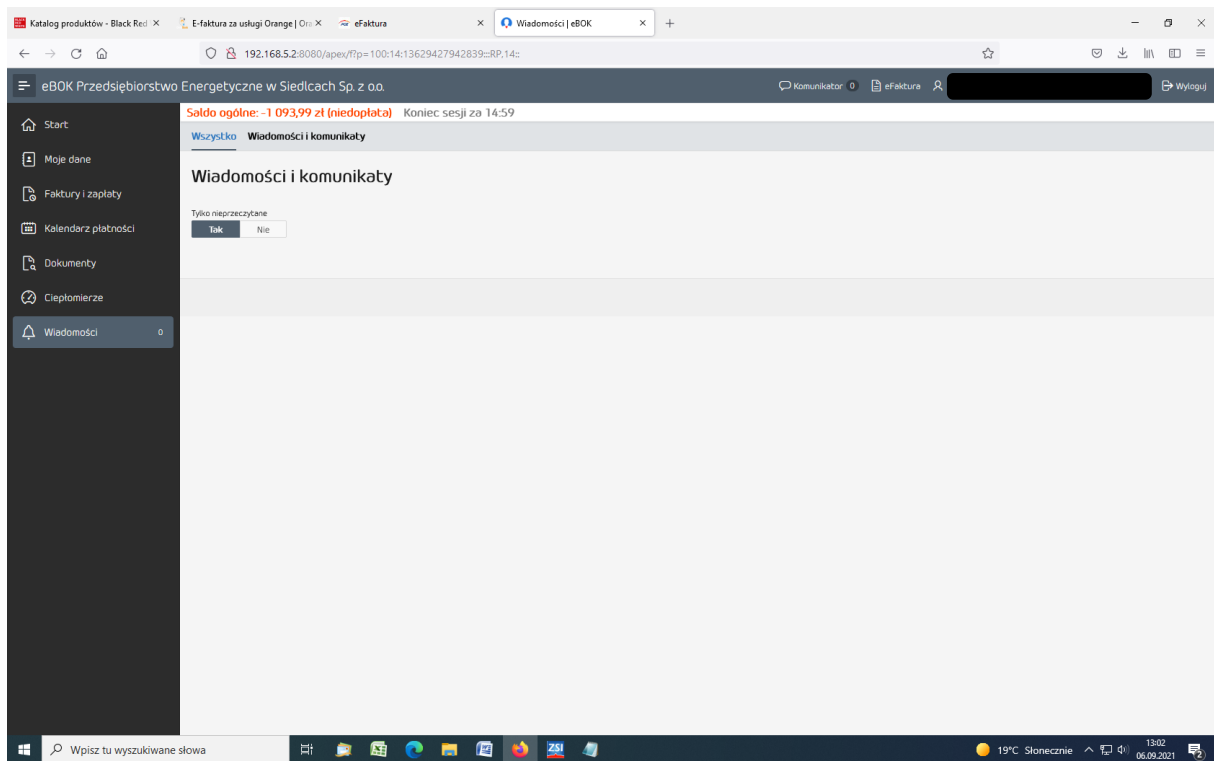
Ciepłomierze - szczegółowe informacje o zainstalowanych urządzeniach, stan licznika na koniec danego miesiąca oraz zużycie ciepła, informacje o aktualnym cenniku, datę od kiedy obowiązuje, schematy płatności oraz prezentacja składników faktury.

Saldo ogólne: -1 093,99 zł (niedopłata) Koniec sesji za 14:58

Instalacje

Symbol	Data od	Data do	Opis	Składnik	Ostatni stan	Data ostatniego stanu	Ostatnie zużycie
Symbol: LC00292 Element sieci: Lg	2012-01-01		Udział procentowy: 100 Powierzchnia: Mieszkalna Rodzaj sieci: Ciepłomierz Typ układu pomiarowego: Zwykły Rodzaj sieci: LC	Integrator INT0083	36,20	2021-08-31	11,00
Symbol: LC00292 Element sieci: Lg	2012-01-01		Udział procentowy: 100 Powierzchnia: Mieszkalna Rodzaj sieci: Ciepłomierz Typ układu pomiarowego: Zwykły Rodzaj sieci: LC	Integrator INT0166	13 511,00	2021-05-19	43,00
Symbol: LC00292 Element sieci: Lg	2012-01-01		Udział procentowy: 100 Powierzchnia: Mieszkalna Rodzaj sieci: Ciepłomierz Typ układu pomiarowego: Zwykły Rodzaj sieci: LC	Integrator INT0399	12 383,20	2016-08-09	3,00
Symbol: W000278 Element sieci: Wno	2012-01-01		Udział procentowy: 100 Powierzchnia: Mieszkalna Rodzaj sieci: Wodomierz Typ układu pomiarowego: Zwykły Rodzaj sieci: N0SNIK	Wodomierz W000158	0,00	2021-05-31	
Symbol: LC00291 Element sieci: Lg	2012-01-01		Udział procentowy: 100 Powierzchnia: Mieszkalna Rodzaj sieci: Ciepłomierz Typ układu pomiarowego: Zwykły Rodzaj sieci: LC	Integrator INT0856	1 466,20	2021-08-31	8,80
Symbol: LC00291 Element sieci: Lg	2012-01-01		Udział procentowy: 100 Powierzchnia: Mieszkalna Rodzaj sieci: Ciepłomierz Typ układu pomiarowego: Zwykły	Integrator INT1071	0,00	2014-08-31	0,00

Wiadomości i komunikaty - korespondencja z Klienta



Koniec.